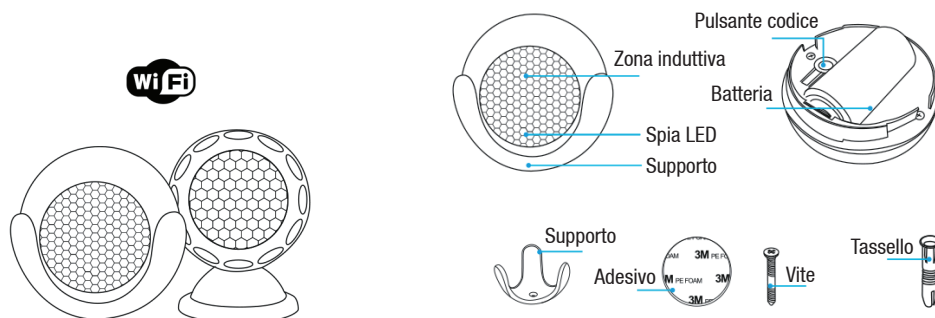


Sensore movimento

Manuale di istruzioni

Configurazione prodotto:



Funzioni Principali:

Rilevazione di movimento: Monitoraggio dei movimenti umani

Specifiche:

Batteria:	CR123A x 1
Corrente standby:	13 μ A
Tempo standby:	5 anni
Tempo utilizzo:	1 anno (25 volte/giorno); 2 anni (10 volte/giorno)
Portata rilevazione:	7 m
Angolo rilevazione:	110°
Tipo Wireless:	2.4 GHz
Protocollo:	IEEE 802.11b/g/n
Portata Wireless:	45 m
Temperatura esercizio:	0°C ÷ 40°C (32°F ÷ 104°F)
Umidità operativa:	20% ÷ 85%
Temperatura Stoccaggio:	0°C ÷ 60°C (32°F ÷ 140°F)
Umidità Stoccaggio:	0% ÷ 90%
Dimensioni:	50x48x48 mm



ELCART DISTRIBUTION SPA via Michelangelo Buonarroti, 46 - 20093 Cologno Monzese (Milano) ITALY

Tel. +39 02.25117310 - Fax +39 02.25117610 sito internet: www.elcart.com e-mail: tecnico@elcart.it

La divulgazione dei dati contenuti in questa scheda è da ritenersi un servizio puramente informativo e non costituisce alcun vincolo da parte della Elcart in merito a prestazioni ed utilizzo del prodotto.
 The divulgation of data contained on this technical sheet are exclusively for informational reasons and establish no link on behalf of Elcart regard to the performances and the use of the product.
 La divulgación de los datos contenidos en esta ficha son un servicio unicamente informativo y no constituyen ningún vínculo de parte de Elcart respecto a las prestaciones y uso del producto.

Download della App:

1. Telefoni Android: scaricare "Smart life" da Google Play.
2. iPhone: scaricare "Smart life" da App Store.

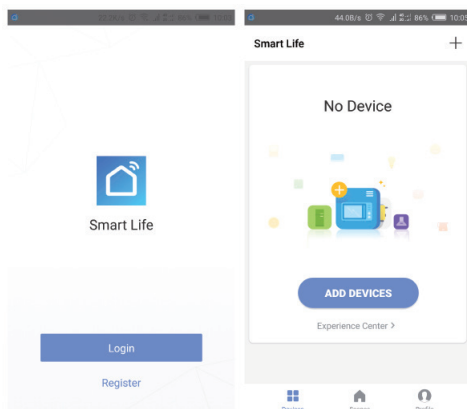


Smart Life



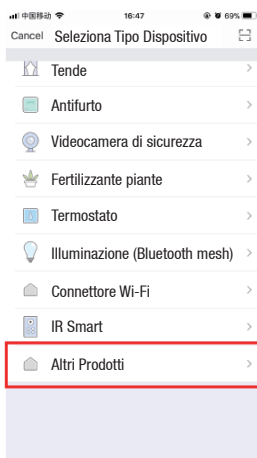
Aggiunta Dispositivo:

1. Avviare "Smart life" nel proprio telefono.
2. Registrarsi ed effettuare il login



Sensore Movimento:

Selezionare il Tipo di dispositivo e scegliere "Altri prodotti" nell'elenco, per associare il dispositivo.



ELCART DISTRIBUTION SPA via Michelangelo Buonarroti, 46 - 20093 Cologno Monzese (Milano) ITALY

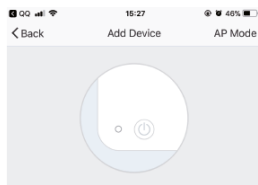
Tel. +39 02.25117310 - Fax +39 02.25117610 sito internet: www.elcart.com e-mail: tecnico@elcart.it

La divulgazione dei dati contenuti in questa scheda è da ritenersi un servizio puramente informativo e non costituisce alcun vincolo da parte della Elcart in merito a prestazioni ed utilizzo del prodotto.
The divulgation of data contained on this technical sheet are exclusively for informational reasons and establish no link on behalf of Elcart regard to the performances and the use of the product.
La divulgacion de los datos contenidos en esta ficha son un servicio unicamente informativo y no constituyen ningun vinculo de parte de Elcart respecto a las prestaciones y uso del producto.

Configurazione Rete:

Wi-Fi Smart:

1. Premere e tenere premuto per 6 secondi il pulsante reset: la spia lampeggerà velocemente. Il dispositivo si trova in modalità Wi-Fi Smart.
2. Cliccare su “Conferma che la spia lampeggia velocemente”
3. Configurare la rete seguendo le indicazioni della APP.



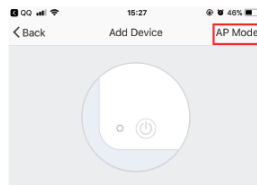
Accendere il dispositivo e confermare che la spia lampeggia velocemente.

Come far lampeggiare velocemente la spia

Conferma che la spia lampeggia velocemente

Wi-Fi Smart:

1. Premere nuovamente per 6 secondi il pulsante reset: il LED lampeggerà lentamente. Il dispositivo si trova in modalità AP.
2. Cliccare su “Modalità AP”.
3. Configurare la rete seguendo le indicazioni della APP.

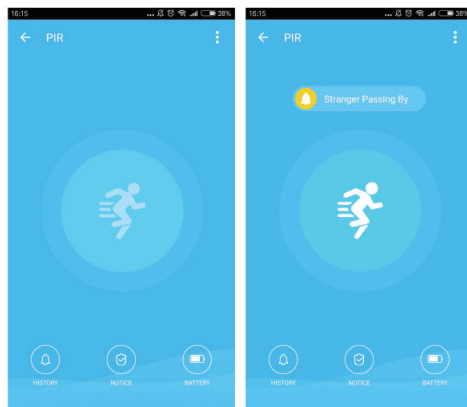


Accendere il dispositivo e confermare che la spia lampeggia velocemente.

Come far lampeggiare velocemente la spia

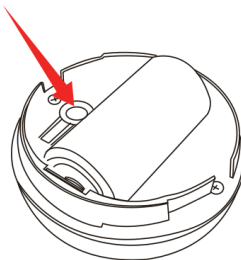
Conferma che la spia lampeggia velocemente

Sensore Movimento:



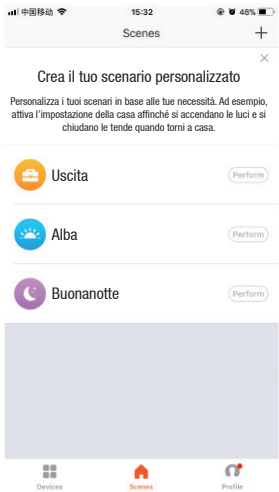
Reset:

1. Premere e tenere premuto per 6 secondi il pulsante reset: la spia lampeggia velocemente. Il dispositivo si trova in modalità Wi-Fi Smart.
2. Premere nuovamente il pulsante reset: la spia lampeggia lentamente. Il dispositivo si trova in modalità AP.



Personalizzazione Scenari:

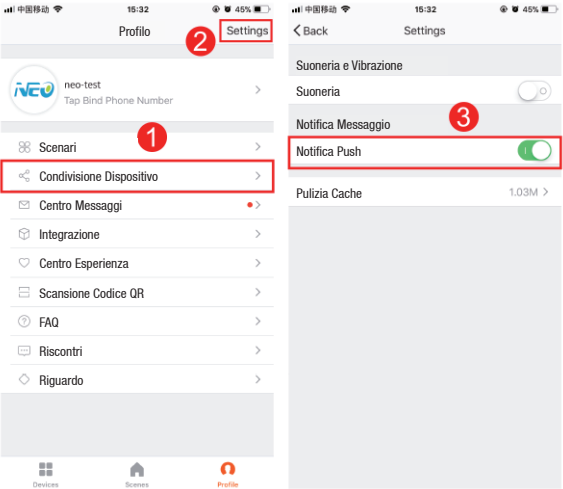
Associare due dispositivi per creare scenari personalizzati



Condivisione e Notifiche Push:

Condivisione: Condividi direttamente i tuoi dispositivi con altri (passo 1).

Notifiche Push: Impostazioni --- Notifica Push (passi 2,3)



Stato del LED:

Stato del Dispositivo	Stato del LED
Wi-Fi Smart	LED lampeggia velocemente
Modalità AP	LED lampeggia lentamente
Attiva	Una volta blu
Arresta allarme	Una volta blu
Reset	Il LED si accende per 4 secondi, poi si spegne per circa 2 secondi ed è pronto per la configurazione



Rende più intelligente la vostra casa



Informazione agli utenti ex art. 26 D.Lgs. 49/2014

Il simbolo riportato sull'apparecchiatura (Allegato IX D.Lgs. 49/2014) indica che il rifiuto deve essere oggetto di "raccolta separata" e che è stato immesso sul mercato, in Italia, dopo il 31/12/2010. Pertanto, l'utente dovrà conferire (o far conferire) il rifiuto ai centri di raccolta differenziata predisposti dalle amministrazioni locali, oppure consegnarlo al rivenditore contro acquisto di una nuova apparecchiatura di tipo equivalente. L'utente ha dunque un ruolo attivo: la raccolta differenziata del rifiuto e le successive operazioni di trattamento, recupero e smaltimento favoriscono la produzione di apparecchiature con materiali riciclati e limitano gli effetti negativi sull'ambiente e sulla salute eventualmente causati da una gestione impropria del rifiuto. Nel caso di RAEE di piccolissime dimensioni (<25 cm), l'utente ha diritto al conferimento gratuito, senza obbligo di contestuale acquisto, ai distributori al dettaglio la cui superficie di vendita specializzata eccede i 400 mq.

IMPORTATO E DISTRIBUITO DA
ELCART DISTRIBUTION SPA
Via Michelangelo Buonarroti, 46
20093 COLOGNO MONZESE (MI)
ITALY
www.elcart.com - info@elcart.it



Made in China

ELCART DISTRIBUTION SPA via Michelangelo Buonarroti, 46 - 20093 Cologno Monzese (Milano) ITALY

Tel. +39 02.25117310 - Fax +39 02.25117610 sito internet: www.elcart.com e-mail: tecnico@elcart.it

La divulgazione dei dati contenuti in questa scheda è da ritenersi un servizio puramente informativo e non costituisce alcun vincolo da parte della Elcart in merito a prestazioni ed utilizzo del prodotto. The divulgation of data contained on this technical sheet are exclusively for informational reasons and establish no link on behalf of Elcart regard to the performances and the use of the product. La divulgacion de los datos contenidos en esta ficha son un servicio unicamente informativo y no constituyen ningun vinculo de parte de Elcart respecto a las prestaciones y uso del producto.