


**EASYREMOTE**

[www.easyremote.it](http://www.easyremote.it)

[info@easyremote.it](mailto:info@easyremote.it)



Tastini di  
programmazione

### **Programmazione :**

**Premere il tastino relativo al Relé interessato e  
Il led lampeggia velocemente . Di seguito il led  
lampeggia 1 volta.**

**Alla successiva pressione lampeggia 2 volte.**

**Alla successiva pressione lampeggia 3 volte.**

**Alla successiva pressione torna a lampeggiare 1  
volta e riprende il ciclo.**

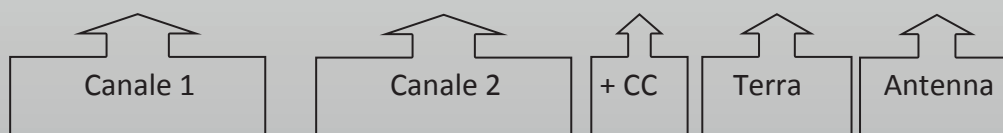

### **Modalità :**

- **1 lampeggio = Commutazione impulsiva, 1 comando apre e chiude automaticamente**
- **2 lampeggi = Commutazione fissa, primo comando apre , secondo comando chiude**
- **3 lampeggi = Commutazione a “Uomo Morto”, il comando rimane commutato per tutta la durata della pressione sul tasto del radiocomando**

**EASYREMOTE**

[www.easyremote.it](http://www.easyremote.it)

[info@easyremote.it](mailto:info@easyremote.it)



### Legenda morsettiera:

- NF , CM, NA contatti Apertura/Chiusura Relè
- VDD , Positivo alimentazione 9-12Vcc
- GND , Terra
- ANT , Antenna